



## 取扱説明書

### セントリーファイルセーフ

### 耐火耐水2段式ファイリングキャビネット

- 保管適正物**
  - 一般紙 ● 一般紙を用いた書類、書籍、印刷物 ● デジタルメディア(CD・DVD・USBドライブなど)
- 保管上の注意**
  - ◆ コンピューター用の磁気媒体、ビデオテープ、カセットテープ、ネガフィルムは火災時にデータ保護できません。
  - ◆ 切手類等、特に湿気に弱い製品を保管する場合は、密封容器に入れ保管ください。
  - ◆ 本製品は耐火性能本位で製造されており、防盜用金庫ではない為工具等による破壊には耐えられません。現金、宝石、貴金属の保管には適しておりません。
  - ◆ 真珠、及び一部の宝石は高熱のため変色したり破損したりする恐れがあります。宝石類の耐熱性をご確認ください。
  - ◆ 火器、弾薬、爆薬、起爆装置、あるいは武器の保管用に製造された製品ではありません。
- UL 耐火性能**
  - 1時間で927℃まで加熱します。加熱後そのまま炉内で自然放冷します。加熱試験中及び炉内冷却中、庫内の温度が177℃以下に保たなければなりません。
  - 1093℃の炉内で20分間急加熱しても、製品が爆発・破損することはありません。
- ETL デジタルメディア 耐火性能**
  - 1時間で927℃まで加熱します。その際デジタルメディア(CD、DVD、USBドライブ、フラッシュメモリ、MP3プレーヤなど)が保護されなければなりません。
- ETL 耐水性能**
  - 一定の水を吹きつけた場合の耐水性能の試験に認定されています。

 アメリカに本拠地を置き、1世紀以上に渡り、製品の安全試験を行っている独立製品安全認証機関のUnderwritersInc LaboratoriesInc (UL) が製品の安全性を認証した事を表すマークです。

 世界最大級の試験認証機関「Intertek」試験認定を証明する安全認証マークです。

#### 引き出しの開閉方法

##### 《カギの開閉》

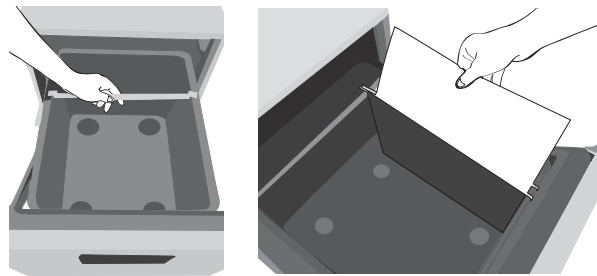
カギを鍵穴に差し込み、軽く前方に押しながら左方向に回してください。  
 オールロック方式で2段とも扉を施錠します。  
 【付属品カギ】・・・2本



※転倒防止機能により、1つの引き出しを開けた際は別の引き出しは開きません。

#### ハンギングホルダーの取り付け方法

A4のハンギングホルダーを使用する場合は、付属のハンギングバーを庫内に取り付けてください。  
 【付属品】ハンギングバー・・・2本



### ご使用上のご注意

- ◎ 引き出しを開けたままや、解錠した状態での持ち運びは手指のケガにつながる危険があります。
- ◎ 製品上に乗ったり、腰をかけたりしないでください。転倒すると、事故につながる危険があります。
- ◎ 引き出しの開閉は静かに行ってください。手指をはさまないようにご注意ください。
- ◎ 引き出しは開けたまま過度な荷重をかけないでください。開閉故障の原因となる場合があります。
- ◎ 水平な場所に設置してください。引き出し開閉に支障をきたす場合があります。
- ◎ 引き出しは完全に閉め、ロックして保管してください。完全に閉めた状態でない場合、火災時の耐火性能が十分に機能されず保管物を保護できない場合があります。

セントリー-日本株式会社 〒141-0022 東京都品川区東五反田2-20-4 NOF高輪ビル5F  
 セントリーカスタマーサービスセンター TEL: 03-5447-5311 FAX: 03-5447-5318

※本書の裏面は、保証書となっております。本書とご購入を証明するもの(レシート等)は大切に保管しておいて下さい。

