

保存版

取扱説明書

セントリーファイアー・セーフ®

ポータブル耐火保管庫シリーズ

このたびはセントリー「ファイアー・セーフ®」製品をご購入頂きまして誠にありがとうございます。

目次

1	安全上のご注意 使用上のご注意 故障に関する修理・保証に関して保証内容	1
2	ポータブル耐火・防水保管庫 (HDシリーズ) フタの開閉方法	2
3	ポータブル耐火・防水保管庫 (H,Fシリーズ) フタの開閉方法	2
4	ポータブル耐火保管庫及びメディアセーフ フタの開閉方法	3
5	耐火テストの説明	3
6	約款 お問合せ窓口	4

【ご使用前に必ずお読みください。】(全製品共通)

はじめに

本製品は、耐火性能を重視した耐火保管庫であり、防盜用金庫とは性能が異なります。防盜用金庫のような耐破壊強度はありません。適切な道具を使って時間と労力を費やせば、どんな金庫・保管庫も開けることが可能です。日頃からの少しの注意で、盗難をかなり予防することができます。

★可能な限り保管庫を隠してください。直射日光や熱が当たる場所は避けてください。変色・変形の原因となります。

★火災時に消防関係者に話す以外、保管庫の設置(隠し)場所は他人に漏らさないでください。

安全にご使用いただくためのご注意

- 1) 保管庫の扉の開閉は静かに行き、指はさみに十分ご注意ください。また、いきおいよく開閉すると他のものを傷つけたり、保管庫の故障の原因となります。
- 2) 保管庫は正しい向き(常にフタ部が上)の状態でご使用ください。
- 3) 保管庫の内容積に合わない大きさの物を入れると扉が閉まらなかつたり収納物を壊す恐れがあります。
- 4) 保管庫の設置場所が、保管庫及び収納時の重量に耐えられるかどうかを事前にご確認ください。
- 5) 保管庫全体及び扉を改造したり分解したりしないでください。保管庫の故障、性能の低下に繋がります。
- 6) お子様にはさわらせないでください。手や指をはさむ恐れがあります。
- 7) 保管庫の設置は、水平な場所に置いてください。
- 8) 時々、保管庫の開閉を行い内部の通気を行ってください。(湿気防止として)
- 9) 使用中以外は、フタは完全に閉めて、ロックして保管ください。

! ご使用上のご注意

保管物について

- 武器の保管はできません。
- この製品は火器、弾薬、爆薬、起爆装置あるいは武器の保管用に製造された製品ではありません。これら武器類を製品内に保管したために生じる損害・損傷に対して、セントリー・グループ社は一切責任・責務を負いません。
- コンピューター・ディスク、視覚媒体、写真フィルム類の保管はメディアセーフシリーズ(1710,6720)以外の製品では火災時にデータを保護出来ません。また、真珠などの宝石類もメディアセーフシリーズ(1710,6720)以外では保護できないものもあります。詳しくは、販売店またはセントリー日本(株)に直接お問い合わせください。

■ 湿気に弱い物の保管について

切手類やその他湿度に弱い微妙な製品を保管する場合には、密封容器に入れて保管庫に保管してください。

■ 真珠および一部の宝石類の保管について

真珠、および一部の宝石は高熱のため変色したり、汚損する恐れがあります。宝石店に問い合わせ、お客様の宝石類の耐熱性をご確認ください。

■ 故障に関する修理・保証に関して

お買い上げの日から1年以内に故障が発生した場合、「購入証明」をご提示の上、修理又は交換いたします。

無償修理内容

- 1) 取扱説明書の注意書きに従った正常な使用状態で故障したと認められる場合、無償にて修理いたします。但し、修理が困難な場合は同型の製品と交換させていただきます場合もあります。
- 2) 保証期間内に故障し無償修理を受ける場合は、お買い上げ日を証明できるもの(領収書、納品書、請求書など)をご提示願います。
- 3) 保証期間内でも次の場合には有償修理になります。
 - イ. 使用上の誤り及び当社または当社指定以外業者による修理や改造などによる故障及び損傷。
 - ロ. お買い上げ後の移動・落下等による故障及び損傷。
 - ハ. 保証欄への押印または購入証明の提示がない場合。詳しくは、セントリー日本(株)お客様相談室(03-5447-5311)にご相談ください。

フタの開閉方法

開け方の注意点

フタを開けるときは反動をつけず、静かに開けてください。破損の原因になります。

閉め方の注意点

鍵穴が縦の状態ですフタを閉めないでください。

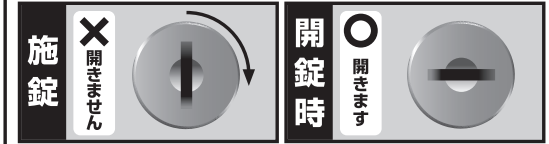
ポータブル耐火・防水保管庫

型式

HD2100・HD4100

開け方

カギの開錠を確認(フラットキー)

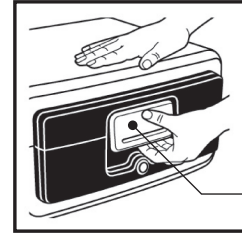


右へ90°回して開錠する

- ① 付属のカギを縦向きに鍵穴に差し込み、軽く前方に押しながら右方向に回してください。
- ② 保管庫のロックがカチッと音がして外れるまでラッチを引き上げてください。
- ③ 外れたら、そのままフタを持ち上げてください。

※一部、内圧により開きにくい場合があります。
※冠水した製品を引き上げたあとは、乾いたタオルなどで水分を十分にぬぐい取ってください。
フタの内側にも細かな水滴が付いている場合があります。ご注意ください。

閉め方



ラッチ

- ① 手でフタを閉めてください。
- ② カチッと音がするまでラッチを押し下げ、ロックしてください。
- ③ 付属のカギを鍵穴に差し込み左方向に回してください。
- ④ ラッチが作動しなくなったことを確認して、カギを抜き取ってください。

注意!

ラッチが外れている状態では、当製品の防水効果は発揮されません。使用後は、必ずフタを押し込んで、ラッチを掛けておいてください。

ポータブル耐火・防水保管庫

型式

H0100・H2100・H3100 (フラットキー)

型式

H2300・F2300 (チューブラーキー)

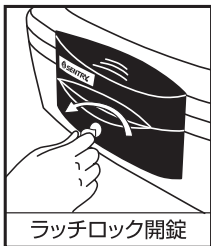
開け方

カギの開錠を確認(フラットキー)

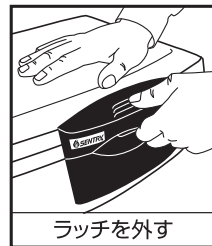
※チューブラーキー(H2300・F2300)も同様の手順になります。



左へ90°回して開錠する



ラッチロック開錠



ラッチを外す

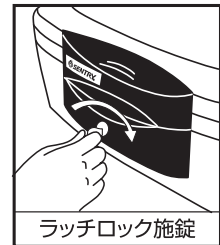
- ① 付属のカギを縦向きに鍵穴に差し込み、軽く前方に押しながら左方向に回し、ラッチロックを開錠してください。
- ② 片手でフタを押しながら、もう一方の手でラッチボタンを押し上げるとラッチが外れます。
- ③ フタを持ち上げてください。

※一部、内圧により開きにくい場合があります。
※冠水した製品を引き上げたあとは、乾いたタオルなどで水分を十分にぬぐい取ってください。
フタの内側にも細かな水滴が付いている場合があります。ご注意ください。

閉め方



ラッチをかける



ラッチロック施錠

- ① 手でフタを押し込んでください。フタが持ち上がらないことを確認してください。
- ② 付属のカギを鍵穴に差し込み、右方向に回してください。
- ③ ラッチボタンが作動しなくなったことを確認して、カギを抜き取ってください。

注意!

ラッチが外れている状態では、当製品の防水効果は発揮されません。使用後は、必ずフタを押し込んで、ラッチを掛けておいてください。

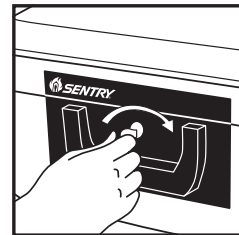
ポータブル耐火保管庫	型式	1100・1160・2460・1110・1150
メディアセーフ	型式	1710・6720

開け方



- ① 付属のカギを完全に鍵穴に差し込んでください。
- ② 軽く前方に押しながら、左方向に回してください。
カギが回りにくいときは、フタを軽く押しながら回してください。
- ③ ロックが開錠され、フタを持ち上げることができます。

閉め方



- ① フタを閉めて、カギを右方向に回してください。
- ② ロックがかかり、フタが持ち上がらないことを確認してから、カギを抜き取ってください。

注意!

ロックが開錠された状態では、カギは鍵穴から抜けません。無理に抜こうとしないでください。

耐火テストの説明

UL Underwriters Laboratories (UL) 耐火テスト

セントリー「ファイアー・セーフ」は、米国の公式検査機関アンダーライターズ・ラボラトリーズ (Underwriters Laboratories) が実施する苛酷な耐火保管製品用の規格テストに合格しており、その証明としてULマークシールが貼付されています。

■UL 1時間耐火テスト [対象商品] ポータブル耐火・防水保管庫 Fシリーズ

最高927°Cで金庫を1時間焼却、その後製品が炉外に取り出されることなく炉内温度が平温に戻るまでの数時間高温の炉内に放置されても、金庫内部の温度は177°C以下を維持します。
同検査に合格する金庫は、火災時に建物全体に火が回ることによって到達する最高温度にも耐えられることを意味します。

■UL 30分耐火テスト:クラス350 [対象商品] ポータブル耐火・防水保管庫 HD、Hシリーズ / ポータブル耐火保管庫

最高843°Cで金庫を30分間焼却、その後製品が炉外に取り出されることなく炉内温度が平温に戻るまでの数時間高温の炉内に放置されても、金庫内部の温度は177°C以下を維持します。
同検査に合格する金庫は、火災時に建物全体に火が回ることによって到達する最高温度にも耐えられることを意味します。

■UL 30分耐火テスト:クラス125 [対象商品] メディアセーフ

最高843°Cで金庫を30分間焼却し、その後製品が炉外に取り出されることなく炉内温度が平温に戻るまでの数時間高温の炉内に放置されても、金庫内部の温度は52°C、湿度80%未満に維持します。
同検査に合格する金庫は、火災時に建物全体に火が回ることによって到達する最高温度にも耐えられることを意味します。

■UL 爆発テスト (本取扱説明書対象含商品)

1093°Cまで急激に加熱された炉の中に製品が20分置かれても製品が爆発したり破裂しません。

ETL SEMKO社とは

Electrical Testing Laboratories (ETL) と欧州で長年試験認証を行ってきたSEMKOが合体した検査機関です。

■ETL防水性能テスト [対象商品] ポータブル耐火・防水保管庫 HD、H、Fシリーズ

フタ上約5センチの水中に製品を沈め1時間後に引き上げた後、重量の変化 (=金庫内部に浸水した水の総量) が0.5グラム未満でなければなりません。ETL-SEMKO社の防水テストに合格しています。

カギを紛失したら

セントリー日本 (株) お客様室にご相談ください。

☎ 03-5447-5311

